

MOD CARIAN * EQUINOX 900 Sahaja

TAMAN

Sesuai untuk kawasan rekreasi yang ada banyak sampah, termasuk pengesanan yang paling umum.



Umum dan Snyling

Barang Kemas Halus

PADANG

Sesuai untuk mengesan di padang bersejarah untuk julat saiz sasaran yang paling luas.

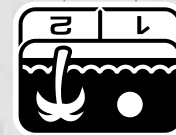


Snyling dan Arttrak Halus

Snyling dan Arttrak

PANTAI

Untuk semua keadaan bergeram - pasir kering, pasir basah, buih ombak dan dalam air.

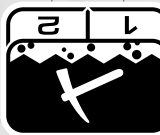


Pasir Basah dan Pasir Kering

Bawah Air dan Buih Ombak

EMAS*

Untuk mencari gali ketulan emas di kawasan emas bermeteral.



Darat dan Daratan Biasa

Darat dan Sukar

PERMULAAN PANTAS



1

HIDUPKAN



2

PILIH MOD CARIAN

3

PEMBATALAN HINGAR



4

PERGI MENGENAN





EQUINOX

700 | 900

PANDUAN BERMULA

Panduan Bermula ini dan Manual Pengguna EQUINOX® yang lengkap tersedia untuk dimuat turun dalam talian.

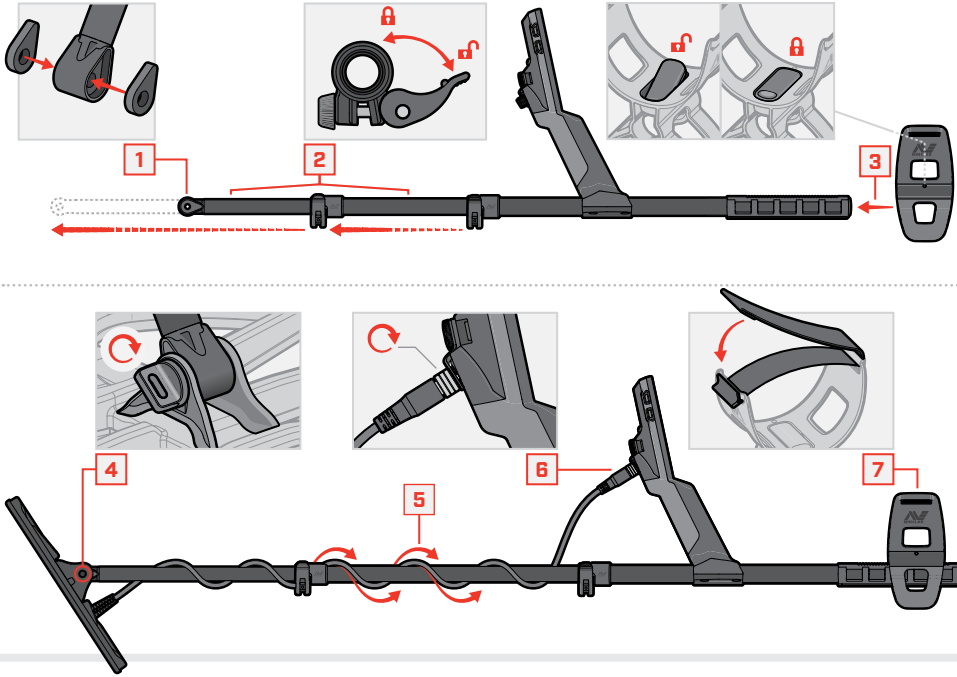
 Dapatkan bahasa ini dan banyak lagi:

- DE** Deutsch
- FR** français
- KR** 한국어
- RU** русский
- ES** Español
- JP** 日本語
- PT** Português
- ZH** 中文



4901-0502-1

PEMASANGAN



KETATKAN KUNCI GANDINGAN

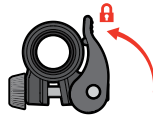
Ketatkan Kunci Gandingan jika ia tergelincir atau longgar.



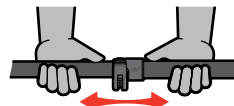
Buka



Ketatkan perlahan-lahan secara menaik



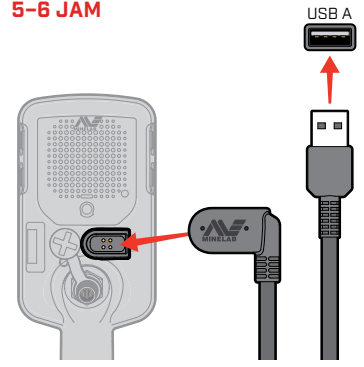
Tutup



Semak dan ulangi jika perlu

MENGECAS

5-6 JAM



! Cas pengisian anda dengan pengecas USB berkualiti tinggi yang mempunyai kapasiti pengecasan minimum 2 A @ 5 V.
Risiko kegagalan pengecas USB jika pengecas berkualiti rendah digunakan.
Cari tanda berikut pada pengecas USB:



3 JAM



KAWALAN & PAPARAN

Penunjuk Beban Lebih Pantai

LED Status Mengecas

Paras Bateri/Pengecasan

Lampu Suluh

Kuasa

Lampu Belakang

Skala Beza Layan

Tekan pendek: Lampu belakang
Tekan lama: Lampu suluh

Tahap Kepekaan

Paparan Frekuensi

Penunjuk Pengesanan Tepat

Mod Carian

Pelarasan Kepekaan dan Tetapan (Tolak/Tambah)

Mod Carian

Semua Logam

Tentukan Tepat/Kesan

Nombor Pengenalan Sasaran

Penunjuk Getaran

Penunjuk Fon Kepala

Penunjuk Audio Wayarless

Penunjuk Imbangan Daratan Penjejakan

Tekan Pendek: Audio Wayarless Hidup/Mati
Tekan Lama: Gandingan Audio Wayarless

Profil Pengguna*

Tolak Kedalaman

Tetapan
Tekan pendek: Tatal ke tetapan seterusnya

- Pembatalan Hingar
- Imbangan Daratan
- Pelarasan Kelantangan
- Tahap Ambang
- Nada Sasaran
- Terima/Tolak
- Kelajuan Pemulihan

Tetapan Lanjutan
Tekan lama: Togol Tetapan Lanjutan

- Kelantangan Nada
- Pic Ambang*
- Pic Nada
- Putus Nada
- Pincang Besi

Terima/Tolak

Frekuensi